



FONDAZIONE TEATRO ROSSINI

Nota integrativa al bilancio al 31/12/2017

Bilancio 31/12/2017

NOTA INTEGRATIVA AL BILANCIO AL 31/12/2017

Signori soci fondatori, la presente nota integrativa costituisce parte integrante del bilancio al 31/12/2017.

Il prospetto contabile è stato redatto, in ossequio ai principi contabili per gli enti non profit predisposto dall’Agenzia per le organizzazioni non lucrative di utilità sociale e dal Consiglio Nazionale Dottori Commercialisti ed Esperti Contabili.

Si sono altresì tenute in considerazione le linee guida per la redazione dei bilanci degli enti non profit emanate dalla ex Agenzia per le Onlus, quale “atto di indirizzo”, ai sensi dell'articolo 3 comma 1 lettera a) DPCM n. 329/2001

Il presente documento contiene altresì tutte le informazioni richieste dal D.lgs 117/2011 “codice del terzo settore” agli enti del terzo settore di maggiore importanza per volume di affari ed attività. La riforma del terzo settore non è tuttavia applicabile alla Fondazione in quanto ente controllato da un’amministrazione pubblica (articolo 4 comma 2).

Il presente bilancio, in linea con quanto suggerito “nell'atto di indirizzo” è composto dallo **stato patrimoniale**, dal **conto economico**, dal **rendiconto finanziario**, dalla **nota integrativa**, dalla **relazione di missione** e dal **rendiconto gestionale** nel quale sono evidenziate le attività caratteristiche svolte dalla fondazione sia da un punto di vista descrittivo del raggiungimento degli scopi istituzionali, che per quanto riguarda i riflessi economici che le attività intraprese hanno generato.

La Fondazione Teatro Rossini, è ente privo di scopo di lucro, caratterizzato però dallo svolgimento di una preponderante attività di produzione di servizi, anche se a favore della collettività e rientranti nella propria missione sociale. Per tale motivo, come previsto nel principio contabile, si è ritenuto per maggior chiarezza informativa, di predisporre sia lo stato patrimoniale che il conto economico secondo quanto previsto dagli articoli 2424 e 2425 del codice civile.

I criteri di classificazione e valutazione utilizzati nel bilancio al 31/12/2017 rispecchiano quelli previsti dall’articolo 2426 c.c. e nessuna deroga ai medesimi è stata fatta. Gli stessi sono i medesimi di quelli utilizzati per la redazione del bilancio dell’esercizio 2016 e pertanto risultano comparabili.

Il bilancio al 31/12/2017 è stato costruito, come detto, rispettando gli schemi previsti dagli articoli 2424 e 2425 del codice civile.

Le caratteristiche patrimoniali e strutturali delle Fondazione avrebbero consentito la redazione del bilancio in forma abbreviata, ma per maggior chiarezza si è preferito predisporre il prospetto contabile in forma ordinaria e fornire nella nota integrativa maggiori informazioni rispetto a quanto previsto per i bilanci in tale forma semplificata.

Non è stato effettuato alcun adattamento di rilievo ad eccezione della voce A “patrimonio netto” che è stato suddiviso fra “fondo di dotazione”, “patrimonio vincolato” e “patrimonio libero”.

1) CRITERI APPLICATI NELLA VALUTAZIONE DELLE VOCI DI BILANCIO, NELLE RETTIFICHE DI VALORE E NELLA CONVERSIONE DEI VALORI NON ESPRESSI ALL'ORIGINE IN MONETA NAZIONALE.

a) **Le immobilizzazioni materiali** sono valutate al costo di acquisto più eventuali oneri di diretta imputazione.

Le immobilizzazioni materiali sono ammortizzate secondo i seguenti coefficienti:

Mobili e arredi ufficio	12%
Macchine ufficio	20%
Attrezzature tecniche	19%

Nel primo anno di utilizzo dei beni e delle attrezzature, i coefficienti sono ridotti alla metà.

I beni di modico valore (inferiore ad € 516,46) sono ammortizzati completamente nell'esercizio, considerando una durata breve della loro vita utile.

I Criteri di ammortamento delle immobilizzazioni non sono variati rispetto a quelli applicati nell'esercizio precedente. Non è stato necessario operare svalutazioni ex articolo 2426 comma 1 n. 3 del codice civile

b) Immobilizzazioni immateriali

Le immobilizzazioni immateriali sono state completamente ammortizzate negli esercizi passati.

c) Immobilizzazioni finanziarie:

Non vi sono immobilizzazioni finanziarie.

c) **I crediti dell'attivo circolante** sono iscritti al valore di presumibile realizzo che è prudentemente considerato coincidente con il valore nominale, non esistendo apprezzabili rischi di insolvenza.

d) **Le disponibilità liquide** sono iscritte per il loro effettivo importo.

e) **I ratei e i risconti** sono iscritti secondo il principio della competenza temporale.

f) **I debiti** sono iscritti per un importo coincidente con il loro valore nominale.

g) **I ricavi e i costi** sono stati determinati e iscritti secondo prudenza e competenza, al netto di resi, abbuoni e sconti.

2) MOVIMENTAZIONE DELLE IMMOBILIZZAZIONI

Le movimentazioni delle immobilizzazioni materiali sono evidenziate nelle tabelle seguenti:

	COSTO STORICO	FONDO AL 31/12/2016	VALORE AL 31/12/2016	Acquisto / (vendita 2017)	Costo storico 31/12/2017	%	QUOTA 2017	FONDO AL 31/12/2017	VALORE RESIDUO
IMMOBILIZZAZIONI MATERIALI									
03) Attrezz. industriali e comm.									
Attrezzature tecniche acquisite ante esercizio 2012	20.473,60	20.389,65	83,95	-	20.473,60	19,00	-	20.389,65	83,95
Attrezzatura scuola di musica 2012	1.322,31	1.130,58	191,73	-	1.322,31	19,00	191,70	1.322,28	0,03
Piccoli beni scuola di musica 2013	703,50	703,50	-	-	703,50	100,00	-	703,50	-
Piccole attrezzature palcoscenico 2013	2.202,39	2.202,39	-	-	2.202,39	100,00	-	2.202,39	-
Piccole attrezzature palcoscenico 2015	22.865,51	22.865,51	-	-	22.865,51	100,00	-	22.865,51	-
Attrezzature palcoscenico 2013	1.773,44	1.179,32	594,12	-	1.773,44	19,00	336,95	1.516,27	257,17
Attrezzature teatrali 2015	939,85	267,87	671,98	-	939,85	19,00	178,58	446,45	493,40
Attrezzature teatrali e palcoscenico 2016	27.270,35	2.590,68	24.679,67	-	27.270,35	9,50	5.181,37	7.772,05	19.498,30
Piccole attrezzature palcoscenico e scuola di musica 2016	11.282,83	11.282,83	-	-	11.282,83	100,00	-	11.282,83	-
Attrezzature tecniche 2017	-	-	-	689,00	689,00	10,00	68,90	68,90	620,10
Piccole attrezzature palcoscenico e scuola di musica 2017	-	-	-	3.285,89	3.285,89	100,00	3.285,89	3.285,89	-
Totale attrezz. Industriali e comm.	88.833,78	62.612,33	26.221,45	3.974,89	92.808,67		9.243,39	71.855,72	20.952,95

	COSTO STORICO	FONDO AL 31/12/2016	VALORE AL 31/12/2016	Acquisto / (vendita 2017)	Costo storico 31/12/2017	%	QUOTA 2017	FONDO AL 31/12/2017	VALORE RESIDUO
04) Altri beni									
Altri beni (mobili, macchine ufficio, piccoli beni acquisiti ante esercizio 2012)	30.678,94	30.678,94	-	(2.700,00)	27.978,94		-	27.978,94	-
Beni modico valore 2012	3.700,61	3.700,61	-		3.700,61	100,00	-	3.700,61	-
Beni modico valore 2013	650,95	650,95	-		650,95	100,00	-	650,95	-
Beni modico valore 2014	1.023,38	1.023,38	-		1.023,38	100,00	-	1.023,38	-
Beni modico valore 2015	1.383,00	1.383,00	-		1.383,00	100,00	-	1.383,00	-
Beni modico valore 2016	554,70	554,70	-		554,70	100,00	-	554,70	-
Macchine Ufficio 2017				2.125,00	2.125,00	10,00	212,50	212,50	1.912,50
Beni modico valore 2017	-	-	-	196,00	196,00	100,00	196,00	196,00	-
Totale altri beni	37.991,58	37.991,58	-	(379,00)	37.612,58		408,50	35.700,08	1.912,50

	COSTO STORICO	FONDO AMM.TO	VALORE AL 31/12/2015	Acquisto / (vendita 2017)	Costo storico 31/12/2017	%	QUOTA AMM.TO 2016	FONDO AL 31/12/2016	VALORE RESIDUO 31/12/2016
TOTALE IMMOB. MATERIALI	126.825,36	100.603,91	26.221,45	3.595,89	130.421,25		9.651,89	107.555,80	22.865,45

3) COMPOSIZIONE DELLA VOCE “COSTI DI IMPIANTO ED AMPLIAMENTO”, “COSTI DI RICERCA “.

Al 31/12/2017 non risultano iscritte in bilancio immobilizzazioni immateriali

4) VARIAZIONI INTERVENUTE NELLE ALTRE VOCI DELL'ATTIVO E DEL PASSIVO.

Tali variazioni, ad esclusione di quelle relative al “Capitale netto” e del Fondo trattamento fine rapporto, sono evidenziate nel prospetto che segue:

	CONSISTENZA INIZIALE	VARIAZ.	CONSISTENZA FINALE
ATTIVO			
II) CREDITI			
01) Crediti vs. clienti			
Crediti Vs. clienti fatture emesse	7.057,28	17.867,16	24.924,44
Crediti Vs. clienti c/fatture da emettere	246.196,72	- 17.508,20	228.688,52
TOTALE	253.254,00	358,96	253.612,96
05bis) Crediti tributari			
Ritenute fiscali subite	7.917,22	4.446,99	12.364,21
Acconti e crediti IRAP - IRES - IRPEF	6.920,00	-	6.920,00
Credito verso erario per I.V.A.	143.596,94	33.338,27	176.935,21
Totale crediti tributari esigibili entro 12 mesi	158.434,16	37.785,26	196.219,42
Esigibili oltre 12 mesi			
Depositi cauzionali utenze	-	-	-
Totale crediti esigibili oltre 12 mesi	-	-	-
Esigibili entro 12 mesi			
Contributi da ricevere	109.500,00	- 57.100,00	52.400,00
Crediti e anticipazioni diverse	24.648,74	- 22.703,05	1.945,69
Totale crediti esigibili entro 12 mesi	134.148,74	- 79.803,05	54.345,69
TOTALE CREDITI	545.836,90	- 41.658,83	504.178,07
IV) DISPONIBILITA' LIQUIDE			
Depositi bancari e postali c/c ordinario	182.952,80	48.726,47	231.679,27
Denaro e valori in cassa	3.665,16	- 1.660,71	2.004,45
TOTALE DISPONIBILITA' LIQUIDE	186.617,96	47.065,76	233.683,72
TOTALE ATTIVO CIRCOLANTE	732.454,86	5.406,93	737.861,79

	CONSISTENZA INIZIALE	VARIAZ.	CONSISTENZA FINALE
PASSIVO			
D) DEBITI			
06) Debiti verso fornitori esigibili entro 12 mesi			
Fornitori fatture ricevute	101.321,61	- 5.565,80	95.755,81
Fornitori c/fatture da ricevere	157.484,88	- 32.071,26	125.413,62
Totale debiti vs. fornitori	258.806,49	- 37.637,06	221.169,43
11 a) Debiti tributari esigibili entro 12 mesi			
Ritenute fiscali da versare	21.337,41	- 14.357,76	6.979,65
Fondo imposte d'esercizio (IRAP IRES)	-	8.385,00	8.385,00
Totale debiti tributari	21.337,41	- 5.972,76	15.364,65
12 a) Debiti Vs. Istituti di previdenza es. entro 12 mesi			
Debiti Vs. INPS/INAIL	32.980,71	- 27.938,00	5.042,71
Totale debiti vs istituti di previdenza	32.980,71	- 27.938,00	5.042,71
15 a) Altri debiti esigibili entro 12 mesi			
Debiti dipendenti e collaboratori c/paghe	23.186,64	- 13.056,22	10.130,42
Debiti e anticipazioni diverse	106.238,15	- 34.080,32	72.157,83
Totale altri debiti	129.424,79	- 47.136,54	82.288,25
TOTALE DEBITI	442.549,40	- 118.684,36	323.865,04

PATRIMONIO NETTO
Consistenza al 31/12/2016

Fondo di dotazione	170.937,36
Riserve disponibili	138.927,69
Disavanzo esercizio 2016	- 44.632,12
Totale patrimonio netto	265.232,93

Il disavanzo dell'esercizio 2016 è stato coperto con l'utilizzo delle riserve disponibili.

La gestione 2017 ha generato un avanzo di € 91.065,93

Il patrimonio netto al **31/12/2017** è quindi così composto:

Fondo di dotazione	170.937,36
Riserve disponibili	94.295,57
Avanzo esercizio 2017	91.065,93
Totale patrimonio netto	356.298,83

Da un punto di vista fiscale tutte le riserve sono costituite con avanzi di gestione ordinariamente soggetti ad IRES.

FONDO TRATTAMENTO FINE RAPPORTO

Fondo al 31/12/2016	27.498,77
Fondo erogato	0
Quote accantonate anno 2017	7.214,14
Fondo TFR al 31/12/2017	34.712,91

5) PARTECIPAZIONI IN IMPRESE CONTROLLATE E COLLEGATE

Non vi sono partecipazioni in imprese controllate e collegate.

6) AMMONTARE DEI CREDITI E DEI DEBITI DI DURATA RESIDUA SUPERIORE A CINQUE ANNI E GARANZIE REALI CONNESSE

Non vi sono crediti e debiti di durata superiore a cinque anni. Tutti i crediti e debiti sono riferibili geograficamente in Italia.

Non esistono debiti assistiti da garanzie reali.

7) RATEI E RISCOINTI

Al 31/12/2016 la voce **ratei e risconti attivi**, iscritta in bilancio per € 368,11 è così costituita:

- € 69,11 risconti attivi iscritti per la rettifica relativa ai canoni telefonici del mese di gennaio e febbraio 2018;
- € 299,00 risconti attivi iscritti per la rettifica relativa al canone per la presenza pubblicitaria negli elenchi telefonici di competenza del 2018;

La voce **ratei e risconti passivi**, iscritta in bilancio per € 46.218,54 è così composta:

1. Ratei passivi:

- € 1.085,78 interessi passivi su conto corrente bancario di competenza dell'esercizio 2017, ma che saranno addebitati nell'esercizio successivo;
- € 43,21 spese per tenuta conti corrente bancari di competenza dell'esercizio 2017, ma che saranno addebitati nell'esercizio successivo;

2. Risconti passivi:

- € 29.290,47 quote abbonamenti prosa e concertistica riscosso nel 2017 ma di competenza dell'esercizio 2018;
- € 6.000,00 erogazione liberale a sostegno attività teatrale 2018 erogato nel 2017;
- € 9.799,08 quota di contributo erogato dal Comune di Lugo nel 2017 a copertura di spese di manutenzione immobili da effettuarsi nel 2018.

8) EFFETTI DELLE VARIAZIONI NEI CAMBI VALUTARI

La Fondazione non ha detenuto, nel corso del 2017 nessuna attività e passività in valuta estera. Si attesta, inoltre, che non è stata detenuta alcuna attività e passività in valuta estera neppure tra la data di chiusura dell'esercizio e la data di formazione del bilancio.

9) OPERAZIONI CON OBBLIGO DI RETROCESSIONE A TERMINE.

La Fondazione nel corso dell'esercizio non ha posto in essere alcuna operazione soggetta all'obbligo di retrocessione a termine.

10) ONERI FINANZIARI IMPUTATI AI VALORI ISCRITTI NELL'ATTIVO

Nel corso del 2017 non sono stati sostenuti oneri finanziari di alcun genere e non sussistono capitalizzazioni di oneri finanziari.

11) PROVENTI DA PARTECIPAZIONI DIVERSI DAI DIVIDENDI

Non sussistono proventi da partecipazioni di cui all'articolo 2425 n. 15 del codice civile.

12) UTILI E PERDITE SU CAMBI

Non sussistono.

13) AMMONTARE DEI COMPENSI SPETTANTI AGLI AMMINISTRATORI E AI SINDACI.

Ai componenti del Consiglio di Amministrazione non viene corrisposto alcun compenso. Viene esclusivamente riconosciuto il rimborso delle spese effettivamente sostenute per le trasferte legate al loro mandato che per l'anno 2017 ammontano ad € 8.265,83.

Il compenso al Collegio dei Sindaci revisori per l'anno 2017 è stato pari ad € 9.680,00

14) AZIONI DI GODIMENTO, OBBLIGAZIONI CONVERTIBILI, ALTRI TITOLI E STRUMENTI FINANZIARI

Stante la natura giuridica della Fondazione non sono state emessi strumenti finanziari di tale genere.

15) FINANZIAMENTO DEI SOCI

Non esistono debiti di natura finanziari nei confronti dei soci.

16) RIVALUTAZIONI MONETARIE

Non sussistono beni patrimoniali per i quali sono state operate rivalutazioni monetarie.

17) PATRIMONI E FINANZIAMENTI DESTINATI AD UNO SPECIFICO AFFARE

Non sussistono patrimoni e finanziamenti destinati ad uno specifico affare di cui al n. 20 e 21 comma 1 dell'articolo 2427 codice civile.

18) OPERAZIONI DI LOCAZIONE FINANZIARIA

L'ente alla data di chiusura dell'esercizio non ha in corso alcun contratto di leasing finanziario.

19) OPERAZIONI CON PARTI CORRELATE

Nel corso dell'esercizio sono state effettuate operazioni con parti correlate, in particolare con il comune di Lugo e con altri soci, le quali sono state effettuate sulla base di convenzioni e concluse a condizioni di mercato, per cui, ai fini della comprensione del bilancio non è necessario fornire maggiori dettagli.

20) ACCORDI NON RISULTANTI DALLO STATO PATRIMONIALE

Nel corso dell'esercizio non è stato posto in essere alcun accordo non risultante dallo stato patrimoniale.

21) INFORMAZIONI RELATIVE AL FAIR VALUE DEGLI STRUMENTI FINANZIARI

Non è stato sottoscritto alcuno strumento finanziario derivato.

22) INFORMAZIONI DI CUI AGLI ARTICOLI 2435 BIS COMMA 7 E 2428 COMMA 3 N. 3 E 4 DEL CODICE CIVILE.

L'ente non è soggetto al vincolo di controllo da parte di alcuna società o gruppo societario. L'ente è sottoposto al controllo del Comune di Lugo, in virtù delle previsioni statutarie che prevedono la nomina del legale rappresentante nella persona del sindaco pro tempore del Comune, oltre che al diritto di esercitare il proprio voto in assemblea in proporzione al contributo al fondo di gestione annualmente versato.

23) ALTRE INFORMAZIONI SUL CONTENUTO DEL BILANCIO AL 31/12/2016

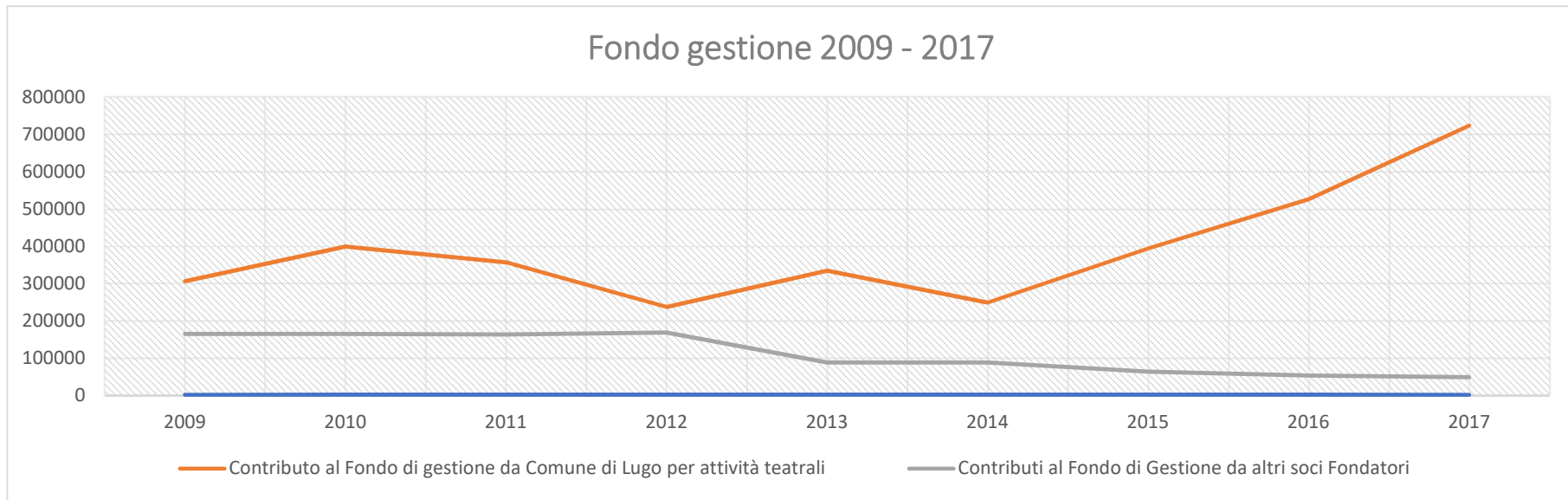
a) RIPARTIZIONE DEI RICAVI DELLE VENDITE E DELLE PRESTAZIONI SECONDO CATEGORIE DI ATTIVITA'.

Il Valore della Produzione di cui alla lettera A) del conto economico al 31/12/2017, può essere analizzato sotto molteplici punti di vista:

- Per quanto riguarda la **natura dei ricavi e delle entrate**:

RICAVI DELLE VENDITE E DELLE PRESTAZIONI	2017	2016	2015	2014	2013
Abbonamenti, biglietti ed altri corrispettivi e ricavi per spettacoli	76.444,42	55.062,54	105.898,78	172.450,11	145.207,41
Sponsorizzazioni	24.800,00	24.500,00	26.000,00	30.000,00	58.900,00
Ricavi per affitto teatro, nolo attrezzature e rimborsi spese	37.265,78	19.121,50	30.118,84	23.625,00	31.656,50
Ricavi per prestazioni di servizio e diversi	88.049,57	90.867,21	91.938,52	104.140,00	105.823,58
Totale ricavi delle vendite e delle prestazioni	226.559,77	189.551,25	253.956,14	330.215,11	341.587,49
ALTRI RICAVI E CONTRIBUTI IN CONTO ESERCIZIO					
Contributi Enti pubblici (Ministero, Regione, Provincia)	101.000,00	101.000,00	98.500,00	180.588,00	168.000,00
Contributi diversi in conto gestione	11.009,39	30.116,72	14.986,12	5.000,00	8.110,00
Contributo al Fondo di gestione da Comune di Lugo per attività teatrali	724.590,16	526.229,51	395.081,97	249.180,33	334.836,07
Contributi al Fondo di Gestione da altri soci Fondatori	49.000,00	54.000,00	64.000,00	89.000,00	89.000,00
Totale altri ricavi – contributi in conto esercizio	885.599,55	711.346,23	572.568,09	523.768,33	599.946,07
TOTALE VALORE DELLA PRODUZIONE	1.112.159,32	900.897,48	826.524,23	853.983,44	941.533,56

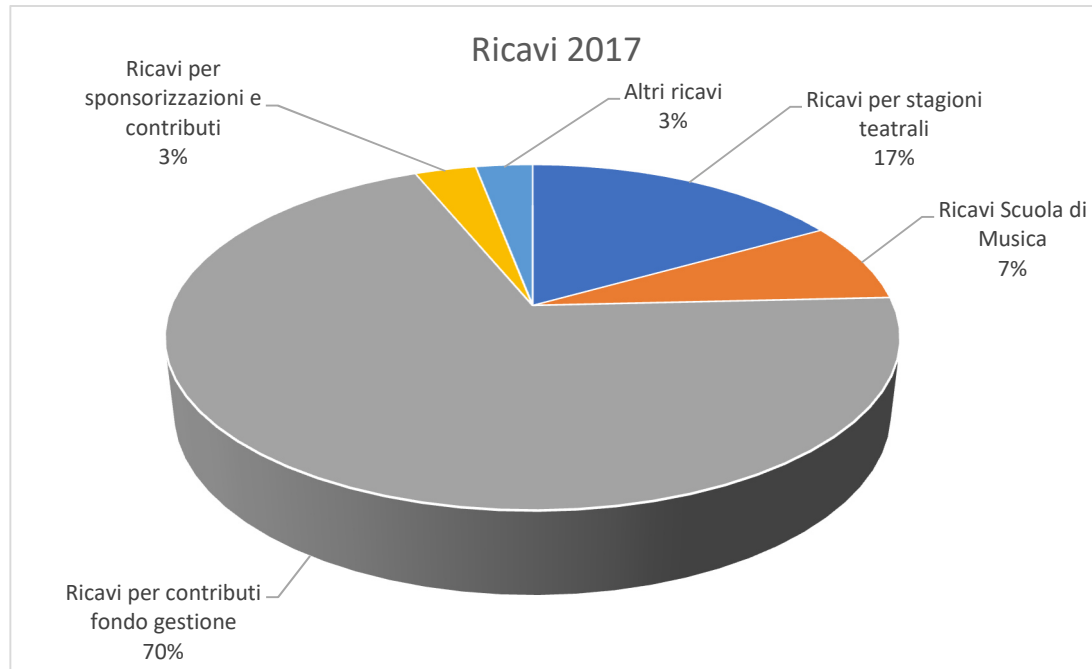
Nei grafici che seguono si evidenzia la variazione dal 2009 al 2017 dei contributi ricevuti dai soci fondatori e dei contributi da altri enti pubblici (Regione, Provincia, Ministero):



Le rappresentazioni grafiche, mettono in evidenza, in modo particolare l'incremento dell'impegno da parte del socio fondatore Comune di Lugo a partire dal 2014 e, per quanto riguarda i contributi pubblici l'effetto dell'azzeramento del contributo del ministero dei beni culturali a partire dal medesimo anno.

➤ Per quanto riguarda la **destinazione / provenienza dei proventi**:

RICAVI E CONTRIBUTI	2017	2016	2015	2014	2013
Ricavi e proventi stagione di prosa	44.951,78	23.087,37	91.452,87	148.075,55	133.996,50
Ricavi e proventi stagione sinfonica	4.257,11	4.916,07	6.403,64	7.497,28	4.251,82
Ricavi e proventi Lugo Opera Festival - Purtimiro	132.050,00	126.150,01	104.802,27	178.091,64	158.459,09
Ricavi e proventi "Lugo Musica Estate"	-		-	16.500,00	16.500,00
Ricavi per organizzazione manifestazioni diverse	5.892,89	9.909,09	1.740,00	3.033,64	2.843,64
Ricavi per sponsorizzazioni e contributi	35.807,75	54.616,72	40.986,12	35.000,00	63.900,00
Ricavi diversi (prestaz. servizio, rimb. e canone affitto teatro)	33.192,42	19.121,50	31.143,43	26.005,98	33.734,76
Ricavi gestione suola di musica	82.417,21	82.867,21	90.913,93	101.599,02	104.011,68
Contributi al Fondo di Gestione da soci Fondatori	773.590,16	580.229,51	459.081,97	338.180,33	423.836,07
TOTALE VALORE DELLA PRODUZIONE	1.112.159,32	900.897,48	826.524,23	853.983,44	941.533,56



b) IMPORTO E NATURA DEI SINGOLO ELEMENTI DI ENTITA' ED INCIDENZA ECCEZIONALI.

Non si sono rilevati negli esercizi 2017 e 2016 elementi aventi carattere eccezionale.

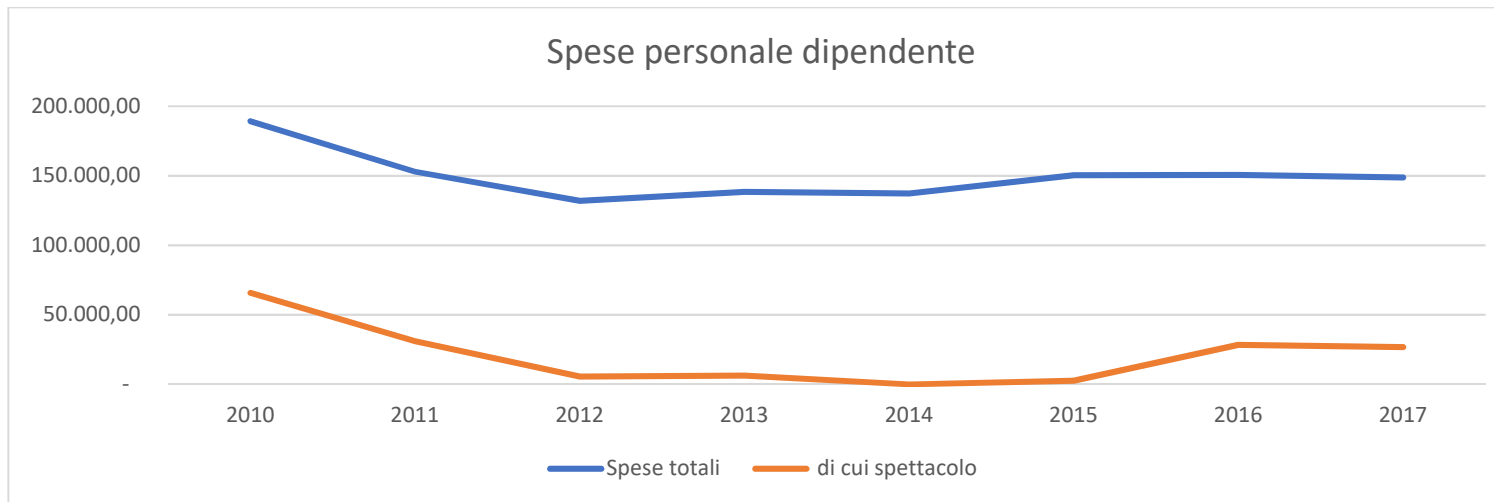
c) NUMERO MEDIO DEI DIPENDENTI.

Al 01/01/2017 risultavano impiegati 5 dipendenti, di cui 1 a tempo determinato e 4 a tempo indeterminato. Al 01/01/2017 risultavano inoltre in essere

Al 31/12/2017 risultano impiegati 5 dipendenti, di cui 1 a tempo determinato e 4 a tempo indeterminato.

Qui sotto è riportato un prospetto riepilogativo dei costi del personale relativo agli esercizi dal 2010 al 2017:

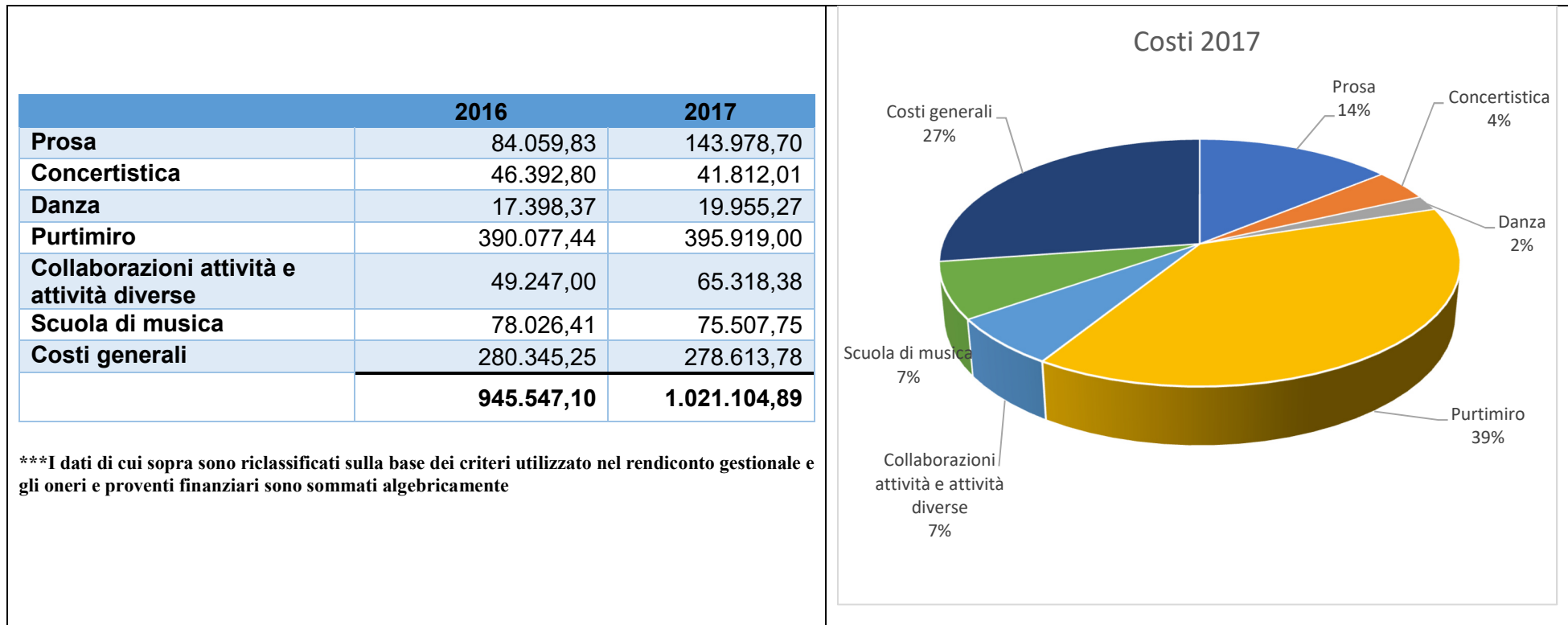
	2017	2016	2015	2014	2013	2012	2011	2010
DIPENDENTI SPETTACOLO	26.829,48	28.530,78	2.592,31	-	6.471,52	5.678,66	30.969,16	65.763,12
DIPENDENTI FONDAZIONE								
Teatro	117.510,29	113.310,35	140.299,85	128.586,24	125.852,62	124.488,27	121.537,45	111.410,10
Scuola Musica	4.422,52	8.714,83	7.526,37	8.616,19	6.051,95	1.748,95	348,11	12.018,49
	121.932,81	122.025,18	147.826,22	137.202,43	131.904,57	126.237,22	121.885,56	123.428,59
TOTALE	148.762,29	150.555,96	150.418,53	137.202,43	138.376,09	131.915,88	152.854,72	189.191,71



d) COSTI DI GESTIONE

- **Riclassificazione costi per destinazione:**

È possibile riclassificare i costi secondo la loro destinazione alle attività statutarie:



24) FATTI DI RILIEVO AVVENTUTI DOPO LA CHIUSURA DELL'ESERCIZIO

Non si segnalano fatti ed eventi di rilievo avvenuti dopo la chiusura dell'esercizio

25) CONSIDERAZIONI FINALI

Si propone di destinare l'avanzo dell'esercizio 2017 di € 91.065,93 ad incremento delle riserve statutarie disponibili, che, a seguito di tale utilizzo, ammonteranno ad € 185.361,50.

IL PRESIDENTE DEL
CONSIGLIO DI AMMINISTRAZIONE
(Davide Ranalli)